

# 中小企業景況調査報告

(第4四半期)

2024年1月～3月期実績

2024年4月～6月期予測

2023年度当福山北商工会は、中小企業庁が公表する「経営発達支援計画」の認定を受けました。その事業として、管内事業所の景況調査を実施し基礎データとして公表いたします。

## 1.調査要領

### (1) 福山北商工会 管内地域基本情報

福山北商工会管内（駅家町、加茂町、山野町）事業者数は、令和4年度版統計ふくやまによると1,294社であり、内訳は建設業157件 製造業267件、小売・サービス業その他870件である。

### (2) 調査対象

対象地区・・・・・・・・駅家町、加茂町、山野町

対象企業・・・・・・・・15社

\*製造業3社、建設業2社、小売業4社、サービス業6社

### (3) 調査方法

経営指導員による訪問面談及び聞き取り調査

### (4) 調査機関

2024年1月～3月期実施

### (5) 調査時点

2024年3月1日

### (6) DI=ディフュージョン・インデックス（景気動向指数）とは

前年同期に比べて「増加（上昇・好転）」―「減少（低下・悪化）」の回答企業の比率。

例えば、売上高の前年同期比で「増加」の回答企業50%、「不変」回答企業30%、「減少」回答企業20%の場合、DIは $50 - 20 = (+) 30$ となり、売上高の面では、「増加（上昇・好転）」気運であることを表す。

## 2.福山北商工会地域の状況

全業種の業況（今期の状況、次期の見通し）\*DI値のみ

| 業種    | 今期の状況<br>(2024年1月～3月)    |                          | 次期の見通し<br>(2024年4月～6月)           |
|-------|--------------------------|--------------------------|----------------------------------|
|       | 前年同期<br>(2022年1月～3月)に比べて | 前期<br>(2023年10月～12月)に比べて | 次期<br>(2024年1月～3月)に比べて<br>来期の見通し |
| 製造業   | ±0                       | ±0                       | ±0                               |
| 建設業   | ±0                       | ±0                       | ±0                               |
| 小売業   | ±0                       | ±0                       | ±0                               |
| サービス業 | ±0                       | ±0                       | ±0                               |

**製造業**

主要景況項目の推移（今期の状況、次期の見通し）回答事業者数 3 社

| 項目           | 状況  | 今期の状況<br>(2024年1月～3月)    |                          | 次期の見通し<br>(2024年4月～6月)           |
|--------------|-----|--------------------------|--------------------------|----------------------------------|
|              |     | 前年同期<br>(2022年1月～3月)に比べて | 前期<br>(2023年10月～12月)に比べて | 次期<br>(2024年1月～3月)に比べて<br>来期の見通し |
| 業況           | 好転  | 0                        | 0                        | 0                                |
|              | 不変  | 3                        | 3                        | 3                                |
|              | 悪化  | 0                        | 0                        | 0                                |
|              | D・I | ±0                       | ±0                       | ±0                               |
| 売上<br>(加工)額  | 増加  | 1                        | 1                        | /                                |
|              | 不変  | 2                        | 2                        |                                  |
|              | 減少  | 0                        | 0                        |                                  |
|              | D・I | 33.3                     | 33.3                     |                                  |
| 売上<br>(加工)単価 | 増加  | 0                        | 0                        | /                                |
|              | 不変  | 3                        | 3                        |                                  |
|              | 減少  | 0                        | 0                        |                                  |
|              | D・I | ±0                       | ±0                       |                                  |
| 売上<br>(加工)数量 | 増加  | 0                        | 0                        | /                                |
|              | 不変  | 3                        | 3                        |                                  |
|              | 減少  | 0                        | 0                        |                                  |
|              | D・I | ±0                       | ±0                       |                                  |
| 資金繰り         | 好転  | 0                        | 0                        | /                                |
|              | 不変  | 3                        | 3                        |                                  |
|              | 悪化  | 0                        | 0                        |                                  |
|              | D・I | ±0                       | ±0                       |                                  |
| 原材料<br>仕入単価  | 上昇  | 3                        | /                        | /                                |
|              | 不変  | 0                        |                          |                                  |
|              | 低下  | 0                        |                          |                                  |
|              | D・I | 100                      |                          |                                  |
| 採算<br>(経常利益) | 好転  | 0                        | /                        | /                                |
|              | 不変  | 3                        |                          |                                  |
|              | 悪化  | 0                        |                          |                                  |
|              | D・I | ±0                       |                          |                                  |

○設備投資実施・来期計画と投資対象

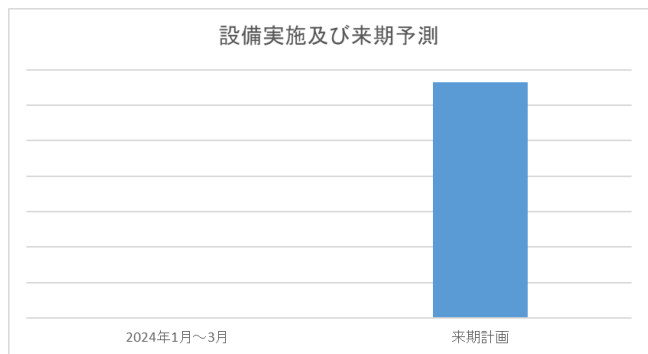
【今期実施内容】

回答 3 事業所の内、実施なし。

【来期計画内容】

回答 3 事業所の内、1 事業所が計画。

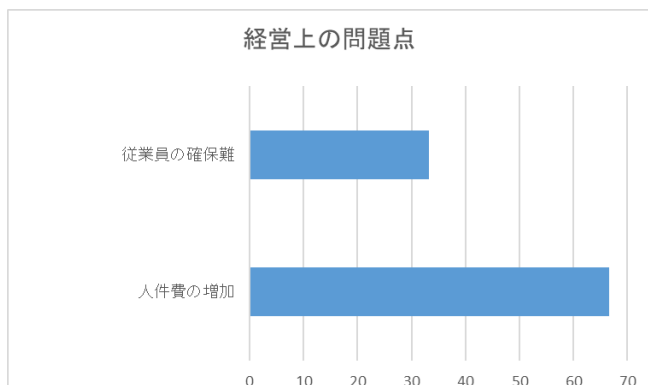
内訳：生産設備



○今期の経営上の問題点

今期は、「人件費の増加」が多く聞かれた。

また、「従業員の確保難」が多く、採用が計画通りにいかないとのことであった。



**建設業**

主要景況項目の推移（今期の状況、次期の見通し）回答事業者数 2 社

| 項目              | 状況  | 今期の状況<br>(2024年1月～3月)    |                          | 次期の見通し<br>(2024年4月～6月)           |
|-----------------|-----|--------------------------|--------------------------|----------------------------------|
|                 |     | 前年同期<br>(2022年1月～3月)に比べて | 前期<br>(2023年10月～12月)に比べて | 次期<br>(2024年1月～3月)に比べて<br>来期の見通し |
| 業況              | 好転  | 0                        | 0                        | 0                                |
|                 | 不変  | 2                        | 2                        | 2                                |
|                 | 悪化  | 0                        | 0                        | 0                                |
|                 | D・I | ±0                       | ±0                       | ±0                               |
| 完成工事<br>(請負工事)額 | 増加  | 0                        | 0                        | /                                |
|                 | 不変  | 2                        | 2                        |                                  |
|                 | 減少  | 0                        | 0                        |                                  |
|                 | D・I | ±0                       | ±0                       |                                  |
| 受注<br>(新規契約工事)額 | 増加  | 0                        | /                        | /                                |
|                 | 不変  | 0                        |                          |                                  |
|                 | 減少  | 100                      |                          |                                  |
|                 | D・I | ▲100                     |                          |                                  |
| 材料仕入単価          | 増加  | 2                        | /                        | /                                |
|                 | 不変  | 0                        |                          |                                  |
|                 | 減少  | 0                        |                          |                                  |
|                 | D・I | 100                      |                          |                                  |
| 資金繰り            | 好転  | 0                        | 0                        | /                                |
|                 | 不変  | 1                        | 2                        |                                  |
|                 | 悪化  | 1                        | 0                        |                                  |
|                 | D・I | ▲50                      | ±0                       |                                  |
| 採算<br>(経常利益)    | 好転  | 0                        | /                        | /                                |
|                 | 不変  | 1                        |                          |                                  |
|                 | 悪化  | 1                        |                          |                                  |
|                 | D・I | ▲50                      |                          |                                  |

○設備投資実施・来期計画と投資対象

【今期実施内容】

回答 2 事業所の内、設備実施無し。

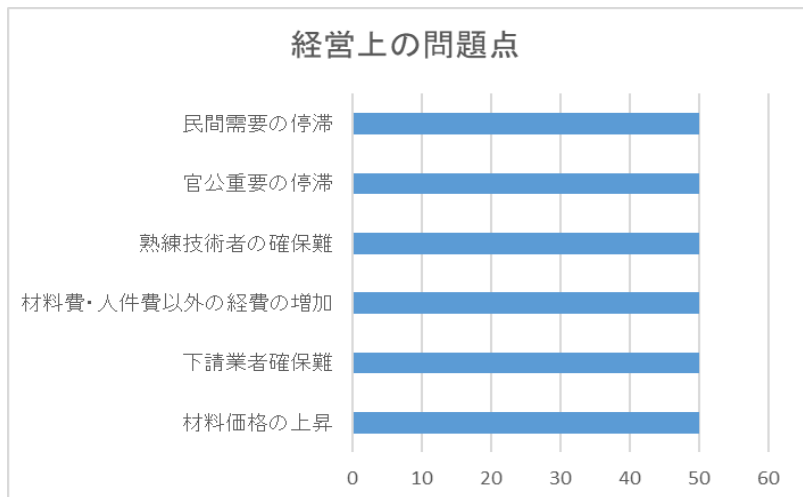
【来期計画内容】

回答 2 事業所の内、計画は未定。



○今期の経営上の問題点

今期は、幅広く経営課題をお聞きした。人に関することや需要の停滞などお聞きした。



**小売業** 主要景況項目の推移（今期の状況、次期の見通し）回答事業者数4社

| 項目           | 状況  | 今期の状況<br>(2024年1月～3月)    |                          | 次期の見通し<br>(2024年4月～6月)           |
|--------------|-----|--------------------------|--------------------------|----------------------------------|
|              |     | 前年同期<br>(2022年1月～3月)に比べて | 前期<br>(2023年10月～12月)に比べて | 次期<br>(2024年1月～3月)に比べて<br>来期の見通し |
| 業況           | 好転  | 0                        | 0                        | 0                                |
|              | 不変  | 4                        | 4                        | 4                                |
|              | 悪化  | 0                        | 0                        | 0                                |
|              | D・I | ±0                       | ±0                       | ±0                               |
| 売上額          | 増加  | 0                        | 0                        |                                  |
|              | 不変  | 4                        | 4                        |                                  |
|              | 減少  | 0                        | 0                        |                                  |
|              | D・I | ±0                       | ±0                       |                                  |
| 客単価          | 上昇  | 0                        | 0                        |                                  |
|              | 不変  | 4                        | 4                        |                                  |
|              | 低下  | 0                        | 0                        |                                  |
|              | D・I | ±0                       | ±0                       |                                  |
| 商品仕入単価       | 上昇  | 4                        |                          |                                  |
|              | 不変  | 0                        |                          |                                  |
|              | 低下  | 0                        |                          |                                  |
|              | D・I | 100.0                    |                          |                                  |
| 商品仕入額        | 増加  | 0                        |                          |                                  |
|              | 不変  | 4                        |                          |                                  |
|              | 減少  | 0                        |                          |                                  |
|              | D・I | ±0                       |                          |                                  |
| 商品在庫数量       | 増加  | 0                        |                          |                                  |
|              | 不変  | 4                        |                          |                                  |
|              | 減少  | 0                        |                          |                                  |
|              | D・I | ±0                       |                          |                                  |
| 資金繰り         | 好転  | 0                        | 0                        |                                  |
|              | 不変  | 4                        | 4                        |                                  |
|              | 悪化  | 0                        | 0                        |                                  |
|              | D・I | ±0                       | ±0                       |                                  |
| 採算<br>(経常利益) | 好転  | 0                        |                          |                                  |
|              | 不変  | 4                        |                          |                                  |
|              | 悪化  | 0                        |                          |                                  |
|              | D・I | ±0                       |                          |                                  |

○設備投資実施・来期計画と投資対象

【今期実施内容】

回答4事業所の内、実施なし。

【来期計画内容】

回答4事業所の内、計画未定。

設備実施及び来期予測

---

---

---

---

---

---

---

---

---

---

---

---

---

---

---

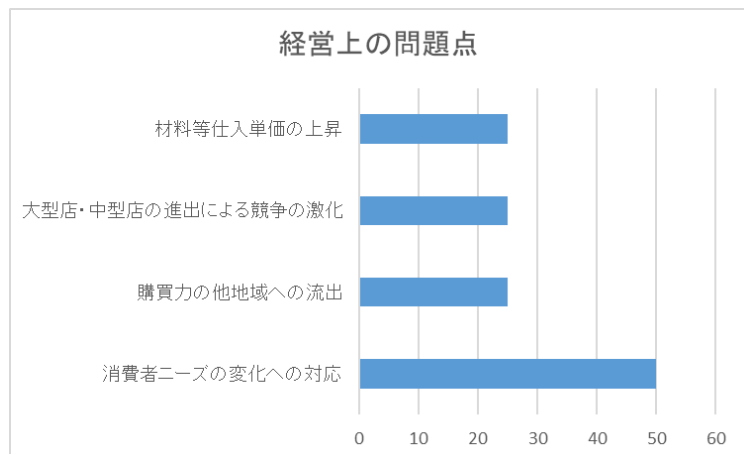
---

2024年1月～3月
来期計画

○今期の経営上の問題点

今期は、経営環境の変化についての意見を多くいただいた。

特に消費者ニーズの変化に苦慮されているご意見をいただいた。



**サービス業**

主要景況項目の推移（今期の状況、次期の見通し）回答事業者数 6 社

| 項目           | 状況  | 今期の状況<br>(2024年1月～3月)    |                          | 次期の見通し<br>(2024年4月～6月)           |
|--------------|-----|--------------------------|--------------------------|----------------------------------|
|              |     | 前年同期<br>(2022年1月～3月)に比べて | 前期<br>(2023年10月～12月)に比べて | 次期<br>(2024年1月～3月)に比べて<br>来期の見通し |
| 業況           | 好転  | 0                        | 0                        | 0                                |
|              | 不変  | 6                        | 6                        | 6                                |
|              | 悪化  | 0                        | 0                        | 0                                |
|              | D・I | ±0                       | ±0                       | ±0                               |
| 売上(収入)額      | 増加  | 0                        | 0                        | /                                |
|              | 不変  | 6                        | 6                        |                                  |
|              | 減少  | 0                        | 0                        |                                  |
|              | D・I | ±0                       | ±0                       |                                  |
| 客単価          | 上昇  | 1                        | 0                        | /                                |
|              | 不変  | 5                        | 6                        |                                  |
|              | 低下  | 0                        | 0                        |                                  |
|              | D・I | 16.7                     | ±0                       |                                  |
| 仕入単価(材料等)    | 上昇  | 6                        | /                        | /                                |
|              | 不変  | 0                        |                          |                                  |
|              | 低下  | 0                        |                          |                                  |
|              | D・I | 100.0                    |                          |                                  |
| 資金繰り         | 好転  | 0                        | 0                        | /                                |
|              | 不変  | 6                        | 6                        |                                  |
|              | 悪化  | 0                        | 0                        |                                  |
|              | D・I | ±0                       | ±0                       |                                  |
| 採算<br>(経常利益) | 好転  | 0                        | /                        | /                                |
|              | 不変  | 6                        |                          |                                  |
|              | 悪化  | 0                        |                          |                                  |
|              | D・I | ±0                       |                          |                                  |

○設備投資実施・来期計画と投資対象

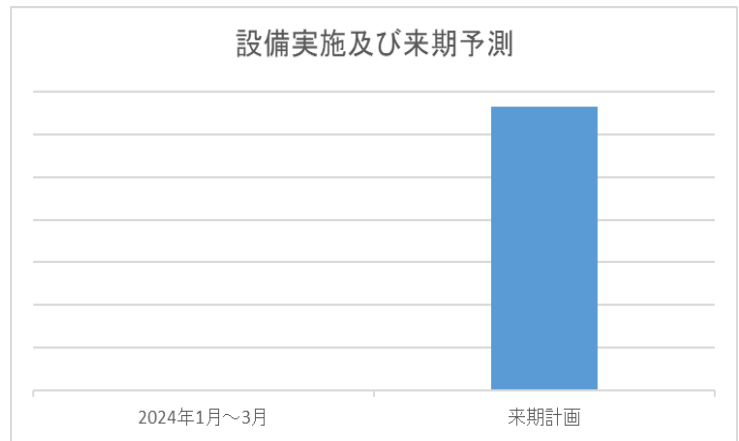
【今期実施内容】

回答 6 事業所の内、実施なし。

【来期計画内容】

回答 6 事業所の内、2 社計画。

内訳：サービス設備、車輛運搬具



○今期の経営上の問題点

今回は、「仕入単価の上昇」などの多くの意見の意見を多くいただいた。

