

中小企業景況調査報告

(第1四半期)

2023年4月～6月期実績

2023年7月～9月期予測

2023年度当福山北商工会は、中小企業庁が公表する「経営発達支援計画」の認定を受けました。その事業として、管内事業所の景況調査を実施し基礎データとして公表いたします。

1.調査要領

(1) 福山北商工会 管内地域基本情報

福山北商工会管内（駅家町、加茂町、山野町）事業者数は、令和4年度版統計ふくやまによると1,294社であり、内訳は建設業157件 製造業267件、小売・サービス業その他870件である。

(2) 調査対象

対象地区・・・・・・・・駅家町、加茂町、山野町

対象企業・・・・・・・・15社

*製造業3社、建設業2社、小売業4社、サービス業6社

(3) 調査方法

経営指導員による訪問面談及び聞き取り調査

(4) 調査機関

2023年4月～6月期実施

(5) 調査時点

2023年6月1日

(6) DI=ディフュージョン・インデックス（景気動向指数）とは

前年同期に比べて「増加（上昇・好転）」―「減少（低下・悪化）」の回答企業の比率。

例えば、売上高の前年同期比で「増加」の回答企業50%、「不変」回答企業30%、「減少」回答企業20%の場合、DIは $50 - 20 = (+) 30$ となり、売上高の面では、「増加（上昇・好転）」気運であることを表す。

2.福山北商工会地域の状況

全業種の業況（今期の状況、次期の見通し）*DI値のみ

| 業種 | 今期の状況 (2023年4月～6月) | | 次期の見通し (2023年7月～9月) |
|-------|--------------------------|------------------------|----------------------------------|
| | 前年同期 (2022年4月～6月)に比べて | 前期 (2023年1月～3月)に比べて | 次期 (2023年4月～6月)に比べて 来期の見通し |
| 製造業 | ±0 | ±0 | ±0 |
| 建設業 | ±0 | ±0 | ±0 |
| 小売業 | ±0 | ±0 | ±0 |
| サービス業 | ±0 | ±0 | ±0 |

製造業

主要景況項目の推移（今期の状況、次期の見通し）回答事業者数 3 社

| 項目 | 状況 | 今期の状況 (2023年4月～6月) | | 次期の見通し (2023年7月～9月) |
|--------------|-----|--------------------------|------------------------|----------------------------------|
| | | 前年同期 (2022年4月～6月)に比べて | 前期 (2023年1月～3月)に比べて | 次期 (2023年4月～6月)に比べて 来期の見通し |
| 業況 | 好転 | 0 | 0 | 0 |
| | 不変 | 3 | 3 | 3 |
| | 悪化 | 0 | 0 | 0 |
| | D・I | ±0 | ±0 | ±0 |
| 売上 (加工)額 | 増加 | 0 | 0 | / |
| | 不変 | 3 | 3 | |
| | 減少 | 0 | 0 | |
| | D・I | ±0 | ±0 | |
| 売上 (加工)単価 | 増加 | 0 | 0 | / |
| | 不変 | 3 | 3 | |
| | 減少 | 0 | 0 | |
| | D・I | ±0 | ±0 | |
| 売上 (加工)数量 | 増加 | 1 | 1 | / |
| | 不変 | 2 | 2 | |
| | 減少 | 0 | 0 | |
| | D・I | 33.3 | 33.3 | |
| 資金繰り | 好転 | 0 | 0 | / |
| | 不変 | 3 | 3 | |
| | 悪化 | 0 | 0 | |
| | D・I | ±0 | ±0 | |
| 原材料 仕入単価 | 上昇 | 3 | / | / |
| | 不変 | 0 | | |
| | 低下 | 0 | | |
| | D・I | 100 | | |
| 採算 (経常利益) | 好転 | 0 | / | / |
| | 不変 | 3 | | |
| | 悪化 | 0 | | |
| | D・I | ±0 | | |

○設備投資実施・来期計画と投資対象

【今期実施内容】

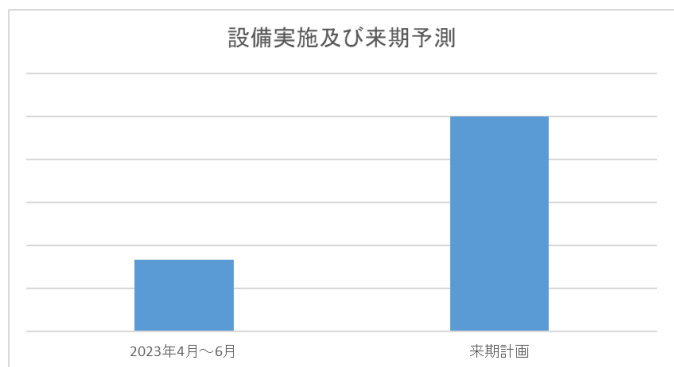
回答 3 事業所の内、1 事業所が実施。

内訳：生産設備

【来期計画内容】

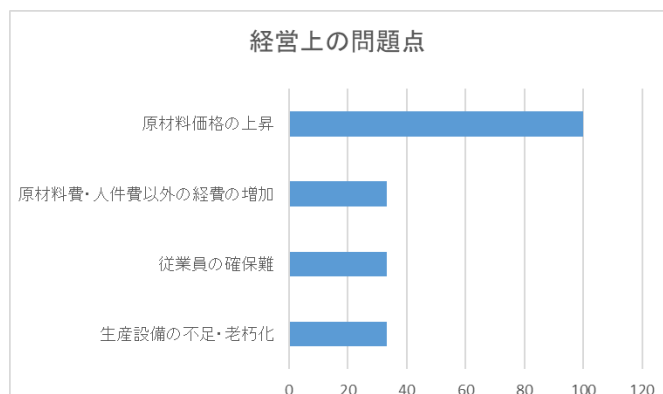
回答 3 事業所の内、3 事業所が計画。

内訳：生産設備



○今期の経営上の問題点

今期は、「原材料価格の上昇」が多く聞かれた。また、「原材料費・人件費以外の経費の増加」について、徐々に重く利益を圧迫している窮状の報告をいただいた。



小 売 業 主要景況項目の推移（今期の状況、次期の見通し）回答事業者数4社

| 項目 | 状況 | 今期の状況 (2023年4月～6月) | | 次期の見通し (2023年7月～9月) |
|--------------|-----|--------------------------|------------------------|----------------------------------|
| | | 前年同期 (2022年4月～6月)に比べて | 前期 (2023年1月～3月)に比べて | 次期 (2023年4月～6月)に比べて 来期の見通し |
| 業況 | 好転 | 0 | 0 | 0 |
| | 不変 | 4 | 4 | 4 |
| | 悪化 | 0 | 0 | 0 |
| | D・I | ±0 | ±0 | ±0 |
| 売上額 | 増加 | 0 | 0 | / |
| | 不変 | 4 | 4 | |
| | 減少 | 0 | 0 | |
| | D・I | ±0 | ±0 | |
| 客単価 | 上昇 | 0 | 0 | / |
| | 不変 | 4 | 4 | |
| | 低下 | 0 | 0 | |
| | D・I | ±0 | ±0 | |
| 商品仕入単価 | 上昇 | 4 | / | / |
| | 不変 | 0 | | |
| | 低下 | 0 | | |
| | D・I | 100.0 | | |
| 商品仕入額 | 増加 | 0 | / | / |
| | 不変 | 4 | | |
| | 減少 | 0 | | |
| | D・I | ±0 | | |
| 商品在庫数量 | 増加 | 0 | / | / |
| | 不変 | 4 | | |
| | 減少 | 0 | | |
| | D・I | ±0 | | |
| 資金繰り | 好転 | 0 | 0 | / |
| | 不変 | 4 | 4 | |
| | 悪化 | 0 | 0 | |
| | D・I | ±0 | ±0 | |
| 採算 (経常利益) | 好転 | 0 | / | / |
| | 不変 | 4 | | |
| | 悪化 | 0 | | |
| | D・I | ±0 | | |

○設備投資実施・来期計画と投資対象

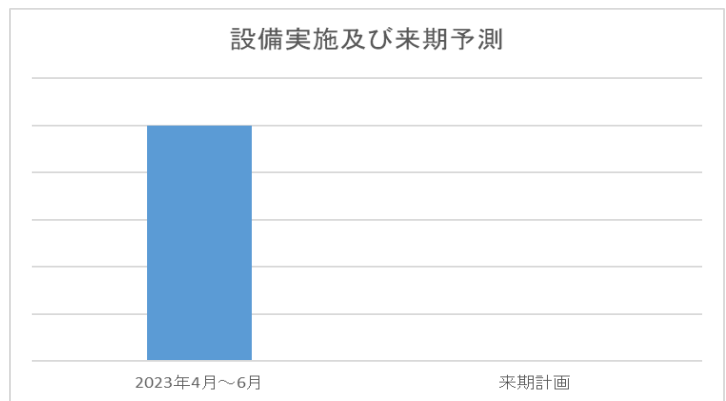
【今期実施内容】

回答4事業所の内、1事業所実施。

内訳：販売設備

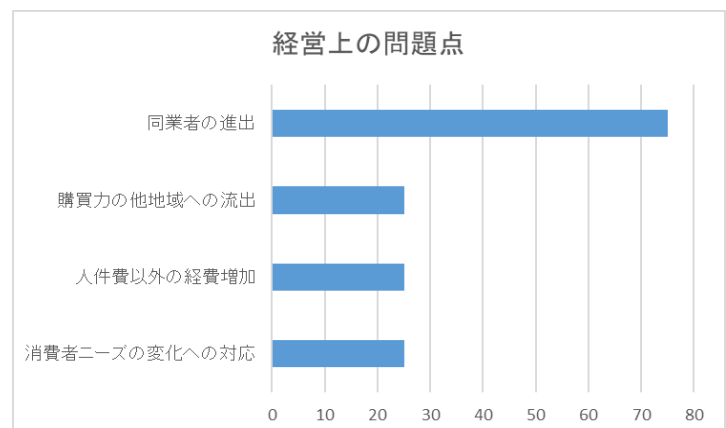
【来期計画内容】

回答4事業所の内、計画未定。



○今期の経営上の問題点

今期は、「同業者の進出」の意見を多くいただいた。



サービス業

主要景況項目の推移（今期の状況、次期の見通し）回答事業者数 6 社

| 状況 | 今期の状況 (2023年4月～6月) | | 次期の見通し (2023年7月～9月) |
|-----|--------------------------|------------------------|----------------------------------|
| | 前年同期 (2022年4月～6月)に比べて | 前期 (2023年1月～3月)に比べて | 次期 (2023年4月～6月)に比べて 来期の見通し |
| 好転 | 0 | 0 | 0 |
| 不変 | 6 | 6 | 6 |
| 悪化 | 0 | 0 | 0 |
| D・I | ±0 | ±0 | ±0 |
| 増加 | 0 | 0 | |
| 不変 | 6 | 6 | |
| 減少 | 0 | 0 | |
| D・I | ±0 | ±0 | |
| 上昇 | 0 | 0 | |
| 不変 | 6 | 6 | |
| 低下 | 0 | 0 | |
| D・I | ±0 | ±0 | |
| 上昇 | 6 | | |
| 不変 | 0 | | |
| 低下 | 0 | | |
| D・I | 100.0 | | |
| 好転 | 0 | 0 | |
| 不変 | 6 | 6 | |
| 悪化 | 0 | 0 | |
| D・I | ±0 | ±0 | |
| 好転 | 0 | | |
| 不変 | 6 | | |
| 悪化 | 0 | | |
| D・I | ±0 | | |

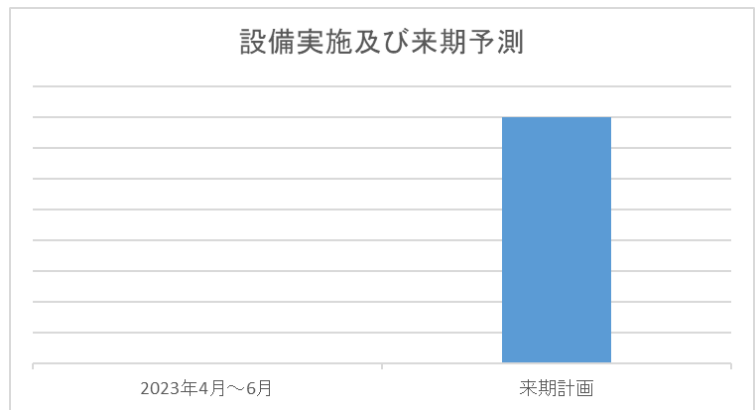
○設備投資実施・来期計画と投資対象

【今期実施内容】

回答 6 事業所の内、実施無し

【来期計画内容】

回答 6 事業所の内、2 事業所実施計画



○今期の経営上の問題点

今回は、「材料等仕入れ単価の上昇」などの意見を多くいただいた。

