

# 中小企業景況調査報告

(第2四半期)

2020年7月～9月期実績

2020年10月～12月期予測

2020年度、当福山北商工会は中小企業庁が公表する「経営発達支援計画」の認定をうけました。その事業として、管内事業所の景況調査を実施し基礎データとして公表いたします。

## 1.調査要領

### (1) 福山北商工会 管内地域基本情報

福山北商工会管内（駅家町、加茂町、山野町）事業者数は、令和元年度版統計ふくやまによると1,294社であり、内訳は建設業157件 製造業267件、小売・サービス業その他870件である。

### (2) 調査対象

対象地区・・・・・・・・駅家町、加茂町、山野町

対象企業・・・・・・・・15社

\*製造業3社、建設業2社、小売業5社、サービス業5社

### (3) 調査方法

経営指導員による訪問面談及び聞き取り調査

### (4) 調査機関

2020年7月～9月期実施

### (5) 調査時点

2020年9月1日

### (6) DI=ディフュージョン・インデックス（景気動向指数）とは

前年同期に比べて「増加（上昇・好転）」―「減少（低下・悪化）」の回答企業の比率。

例えば、売上高の前年同期比で「増加」の回答企業50%、「不変」回答企業30%、「減少」回答企業20%の場合、DIは $50-20= (+) 30$ となり、売上高の面では、「増加（上昇・好転）」気運であることを表す。

## 2.福山北商工会地域の状況

全業種の業況（今期の状況、次期の見通し）\*DI値のみ

業種	今期の状況 (2020年7月～9月)		次期の見通し (2020年10月～12月)
	前年同期 (2019年7月～9月)に比べて	前期 (2020年4月～6月)に比べて	次期 (2020年7月～9月)に比べて 来期の見通し
製造業	▲33.3	▲33.3	▲33.3
建設業	▲50	▲50	▲50
小売業	▲40	▲20	▲40
サービス業	▲60	▲20	▲40

**製造業**

主要景況項目の推移（今期の状況、次期の見通し）回答事業者数 3 社

項目	状況	今期の状況 (2020年7月～9月)		次期の見通し (2020年10月～12月)
		前年同期 (2019年7月～9月)に比べて	前期 (2020年4月～6月)に比べて	次期 (2020年7月～9月)に比べて 来期の見通し
業況	好転	0	0	0
	不変	2	2	2
	悪化	1	1	1
	D・I	▲33.3	▲33.3	▲33.3
売上 (加工)額	増加	0	0	/
	不変	0	0	
	減少	3	3	
	D・I	▲100	▲100	
売上 (加工)単価	増加	0	0	/
	不変	0	0	
	減少	3	3	
	D・I	▲100	▲100	
売上 (加工)数量	増加	0	0	/
	不変	0	0	
	減少	3	3	
	D・I	▲100	▲100	
資金繰り	好転	0	0	/
	不変	3	3	
	悪化	0	0	
	D・I	±0	±0	
原材料 仕入単価	上昇	2	/	/
	不変	1		
	低下	0		
	D・I	66.7		
採算 (経常利益)	好転	0	/	/
	不変	1		
	悪化	2		
	D・I	▲66.7		

○設備投資実施・来期計画と投資対象

【今期実施内容】

回答事業所の内、無し。

【来期計画内容】

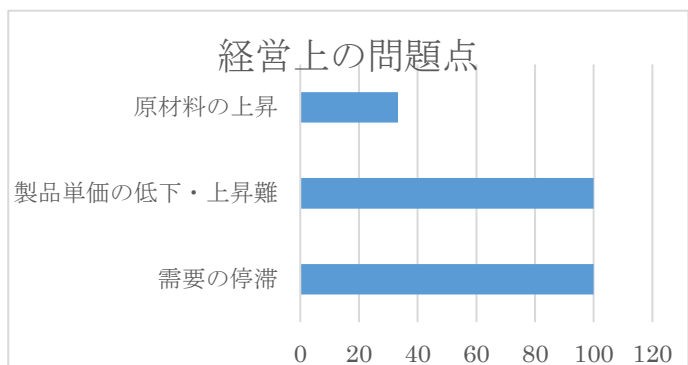
回答事業所の内、無し。



○今期の経営上の問題点

今回 1 位は、「需要の停滞」「製品単価の低下  
上昇難」となっている。

更に「原材料の上昇」となっている。



**建設業**

主要景況項目の推移（今期の状況、次期の見通し）回答事業者数2社

項目	状況	今期の状況 (2020年7月～9月)		次期の見通し (2020年10月～12月)
		前年同期 (2019年7月～9月)に比べて	前期 (2020年4月～6月)に比べて	次期 (2020年7月～9月)に比べて 来期の見通し
業況	好転	0	0	0
	不変	1	1	1
	悪化	1	1	1
	D・I	▲50	▲50	▲50
完成工事 (請負工事)額	増加	0	0	/
	不変	0	0	
	減少	2	2	
	D・I	▲100	▲100	
受注 (新規契約工事)額	増加	0	/	/
	不変	0		
	減少	2		
	D・I	▲100		
材料仕入単価	増加	2	/	/
	不変	0		
	減少	0		
	D・I	100		
資金繰り	好転	0	0	/
	不変	2	2	
	悪化	0	0	
	D・I	±0	±0	
採算 (経常利益)	好転	0	/	/
	不変	1		
	悪化	1		
	D・I	▲50		

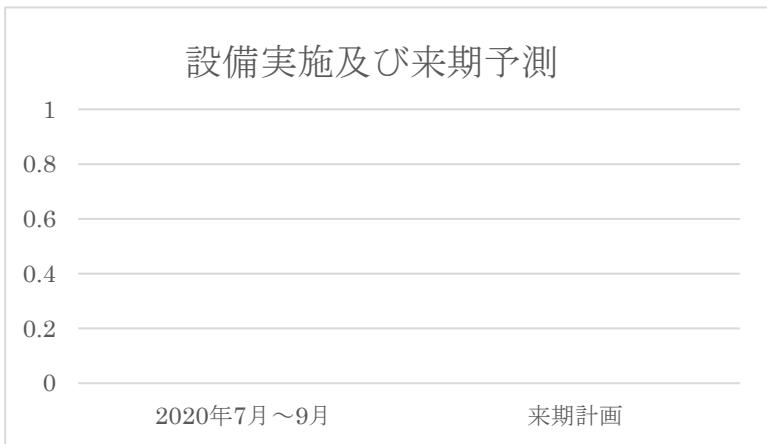
○設備投資実施・来期計画と投資対象

【今期実施内容】

回答事業所の内、無し。

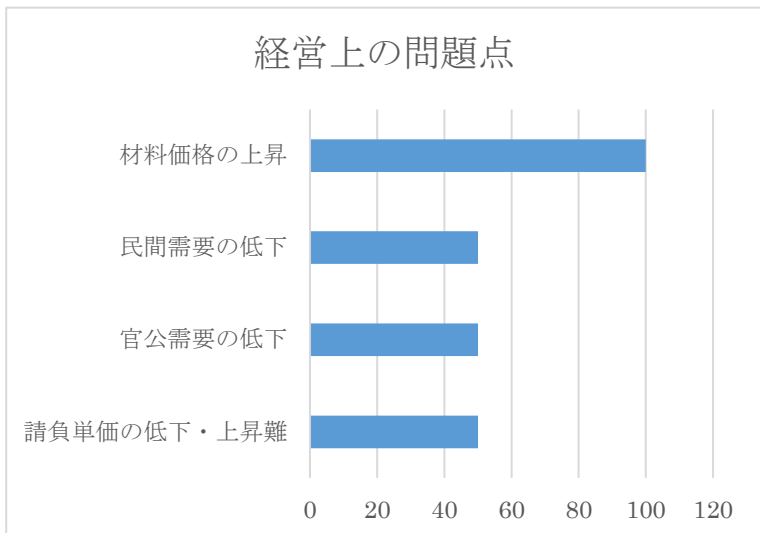
【来期計画内容】

回答事業所の内、無し。



○今期の経営上の問題点

今回の「材料価格の上昇」が上位を占めさらに官民の需要の低下や請負単価の低下など経営に与える影響が出てきている。



**小 売 業** 主要景況項目の推移（今期の状況、次期の見通し）回答事業者数 5 社

項目	状況	今期の状況 (2020年7月～9月)		次期の見通し (2020年10月～12月)
		前年同期 (2019年7月～9月)に比べて	前期 (2020年4月～6月)に比べて	次期 (2020年7月～9月)に比べて 来期の見通し
業況	好転	0	0	0
	不変	3	4	3
	悪化	2	1	2
	D・I	▲40	▲20	▲40
売上額	増加	0	0	/
	不変	1	1	
	減少	4	4	
	D・I	▲80	▲80	
客単価	上昇	0	0	/
	不変	1	1	
	低下	4	4	
	D・I	▲80	▲80	
商品仕入単価	上昇	3		/
	不変	2		
	低下	0		
	D・I	60		
商品仕入額	増加	2		/
	不変	3		
	減少	0		
	D・I	40		
商品在庫数量	増加	0		/
	不変	5		
	減少	0		
	D・I	±0		
資金繰り	好転	0	0	/
	不変	5	5	
	悪化	0	0	
	D・I	±0	±0	
採算 (経常利益)	好転	0		/
	不変	4		
	悪化	1		
	D・I	▲20		

○設備投資実施・来期計画と投資対象

【今期実施内容】

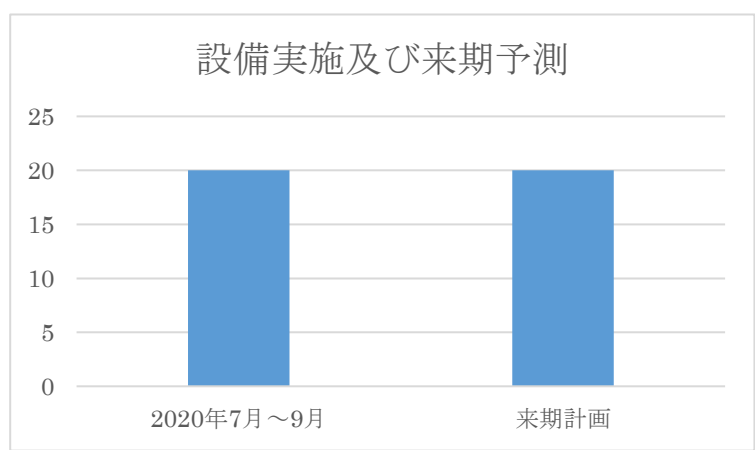
回答事業所の内、実施は20%。

- 生産設備=20%

【来期計画内容】

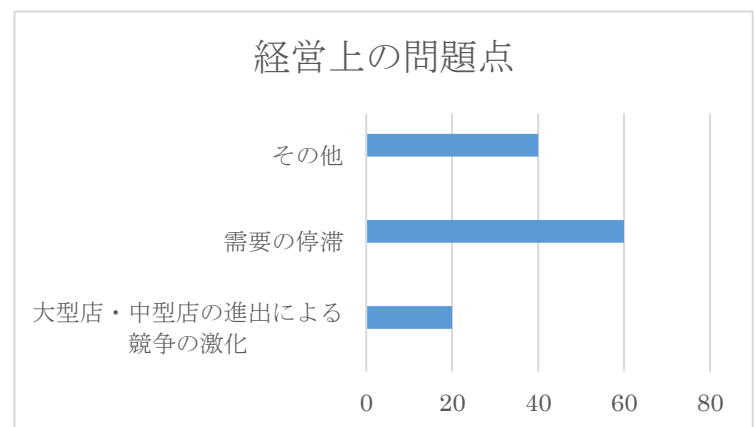
来期計画は実施予定20%。

- 店舗=20%



○今期の経営上の問題点

今回の調査において、「需要の低下」がもっとも多くいただいた。



**サービス業**

主要景況項目の推移（今期の状況、次期の見通し）回答事業者数 5 社

項目	状況	今期の状況 (2020年7月～9月)		次期の見通し (2020年10月～12月)
		前年同期 (2019年7月～9月)に比べて	前期 (2020年4月～6月)に比べて	次期 (2020年7月～9月)に比べて 来期の見通し
業況	好転	0	1	0
	不変	2	2	3
	悪化	3	2	2
	D・I	▲60	▲20	▲40
売上(収入)額	増加	0	1	
	不変	2	2	
	減少	3	2	
	D・I	▲60	▲20	
客単価	上昇	0	0	
	不変	3	3	
	低下	2	2	
	D・I	▲40	▲40	
仕入単価(材料等)	上昇	2		
	不変	3		
	低下	0		
	D・I	40		
資金繰り	好転	0	0	
	不変	5	5	
	悪化	0	0	
	D・I	±0	±0	
採算 (経常利益)	好転	0		
	不変	3		
	悪化	2		
	D・I	▲40		

○設備投資実施・来期計画と投資対象

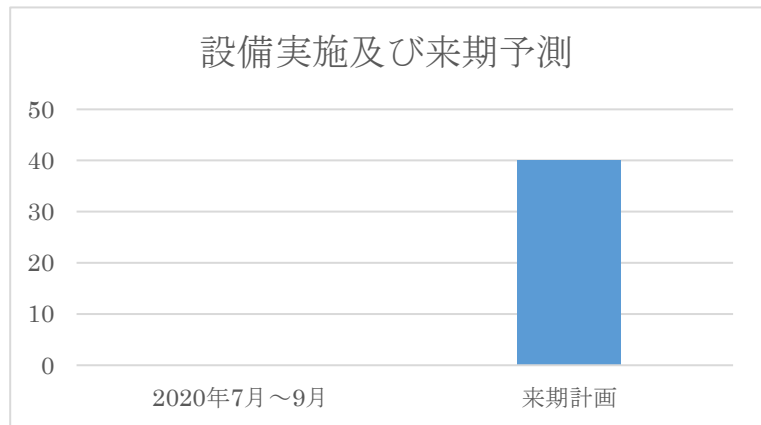
【今期実施内容】

回答事業所の内、今期実施は無し。

【来期計画内容】

回答事業所の内、来期実施は40%予定。

●OA 機器=40%



○今期の経営上の問題点

今回の調査で、「利用者ニーズの変化への対応」や「需要の停滞」もっとも多く、仕入れ価格などの上昇について意見を多くいただいた。

